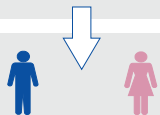


СТАНОВНИШТВО РЕПУБЛИКЕ СРБИЈЕ, 2016.*

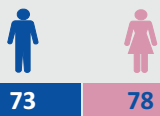
Природно кретање становника

Број становника	Живорођени	Умрли	Природни прираштај
7 058 322 (30.06.2016)	64 734 (9,2‰)	100 834 (14,3‰)	-36 100 (-5,1‰)

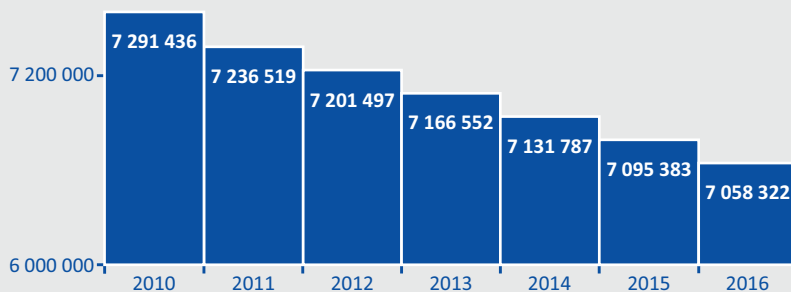


48,7% 51,3%


Очекивано трајање живота живорођених



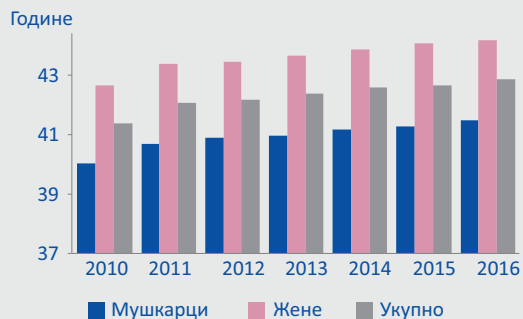
Кретање процењеног броја становника (2010-2016)



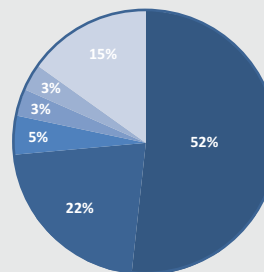
Структура становништва према старости



Просечна старост становништва (2010-2016)



Умрли према узроку смрти



- 52% Болести система крвотока
- 22% Тумори
- 5% Болести система за дисање
- 3% Болести жлезда са унутрашњим лучењем, исхране и метаболизма
- 3% Болести система за варење
- 15% Остало

Просечна старост мајке при рођењу првог детета



Живорођени

У браку	Ван брака
74,1% (47 951)	25,9% (16 783)

Живорођени према реду рођења

Прво	Друго	Треће	Четврто	Пето +
48,6% (31 464)	35,8% (23 141)	11,4% (7 385)	2,7% (1 748)	1,5% (996)


Стопа укупног фертилитета (15-49)

1,46

Број жена у фертилном периоду (15-49)

1 550 651
(22%)

Најчешћа имена рођених у 2016. години




Бракови




Закључени	Разведени
35 921	9 046

Просечна старост при закључењу првог брака



Просечна старост при разводу брака



Просечно трајање разведеног брака → 13,3 год.

* Без података за АП Косово и Метохија